

COLOR SYSTEM – CS1



3 in 1

- DILATATION
- LEVELLING
- FINISHING

33 COLORS

93 cm

PERFECT MATCH

Unvisible floor connection in widest colour range matching all shades of floors available on the market.

- DE** Unsichtbare Bodenverbindung in der größten Farbpalette, die an alle Farbtöne von Laminatboden angepasst wird.
- FR** Jonction invisible avec le sol, grâce à un large éventail coloristique, coordonné à toutes les nuances de revêtements disponibles sur le marché
- PL** Niewidoczne połączenie podłóg w najszerszej na rynku gamie kolorystycznej dopasowanej do wszystkich odcieni podłóg.
- RU** Невидимое соединение с напольным покрытием, с самым широким на рынке ассортиментом цветовой гаммы, которая подходит для всех оттенков полов.



FIND SKIRTING BOARD PERFECTLY MATCHED TO COLOR SYSTEM PROFILE

FADO

3 in 1


- DILATATION
- LEVELLING
- FINISHING

1 product – 3 solutions

- DE 1 Produkt – 3 Anwendungsbereiche
- FR 1 produits – 3 utilisations
- PL 1 produkt – 3 zastosowania
- RU 1 изделие – 3 применения

An universal profile has 3 functions.
Allows for dilatation of laminated floor,
levelling of surface and finishing the surface next to the wall.

- DE Ein universelles Profil erfüllt 3 Funktionen. Es ermöglicht den Übergang, den Ausgleich der Flächen und den Wandabschluss.
- FR Un profil universel remplit trois fonctions. Il assure la dilatation, le nivellement de surface et la finition à l'extrémité du plancher.
- PL Jeden uniwersalny profil spełnia 3 funkcje. Umożliwia połączenie paneli, wyrównanie powierzchni oraz zakończenie podłogi przy ścianie.
- RU Один универсальный профиль выполняет 3 функции. Может применяться для соединения панелей, выравнивания поверхности и отделки пола возле стены.



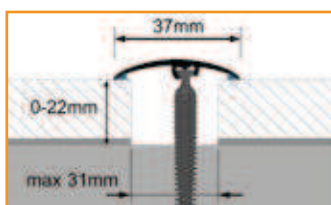
DILATATION
ÜBERGANG / DILATATION
POŁĄCZENIE / СОЕДИНЕНИЕ



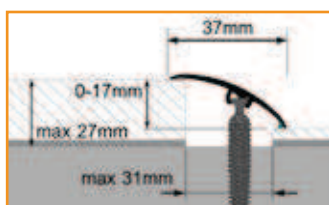
LEVELLING
AUSGLEICH / NIVELLEMENT
WYRÓWNIANIE / ВЫРАВНИВАНИЕ



FINISHING
ABSCHLUSS / FINITION
ZAKOŃCZENIE / ОТДЕЛКА



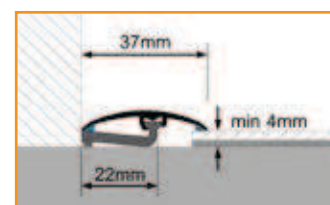
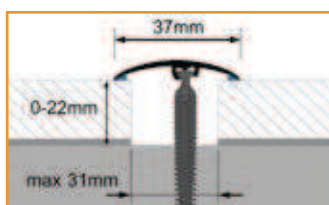
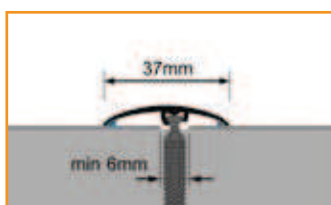
DILATATION max. 31 mm



LEVELLING max. 17 mm



HEIGHT max. 22 mm





DuoFix: 1 product - 2 ways of installation

1 Produkt - 2 Montagesysteme / 1 produit - 2 types d'installation
 1 produkt - 2 sposoby montażu / 1 изделие - 2 способа монтажа

THE COLOR SYSTEM PROFILES CAN BE FIXED IN TWO WAYS: DOWEL OR GLUE (IN THE SET)

DE COLOR SYSTEM HAT ZWEI MONTAGESYSTEME - DÜBEL ODER LEIM (IM SET)

FR LES PROFILÉS COLOR SYSTEM PEUVENT ÊTRE FIXÉS DE DEUX MANIÈRES

PL PROFIL COLOR SYSTEM MOŻNA ZAMONTOWAĆ NA DWA SPOSOBY - KOŁKI LUB KLEJ (W ZESTAWIE)

RU ПРОФИЛЬ COLOR SYSTEM МОЖНО УСТАНОВИТЬ ДВУМЯ СПОСОБАМИ



Installation with interference in the subfloor

The profile can be fixed firmly with a dowel on the flooring without any installation under the floor.

DE Montage mit dem Eingriff in den Unterboden

Profil wird mit den Dübeln montiert, wenn es kein Risiko der Störung der Installation unter dem Boden besteht.

FR Installation avec ingérence dans le support


Nous fixons le profilé à l'aide de chevilles quand il n'y a pas de risque de dommages aux installations qui se trouvent dans le support (p.ex. chauffage au sol).

PL Montaż z ingerencją w podłoże

Profil montujemy za pomocą kołków w przypadku, gdy nie ma ryzyka uszkodzenia instalacji znajdującej się pod podłogą.

RU Монтаж с вмешательством в основание

Профиль крепим с помощью дюбелей в случае, когда нет риска повреждения системы, находящейся под полом.



Installation without interference in the subfloor

The profile can be fixed with a glue on the subfloor with an installation under the floor (e.g. underfloor heating).

DE Montage ohne den Eingriff in den Unterboden

Profil wird mit dem Klebstoff montiert, wenn es ein Risiko der Störung der Installation unter dem Boden besteht (z.B. Fussbodenheizung).

FR Installation sans ingérence dans le support

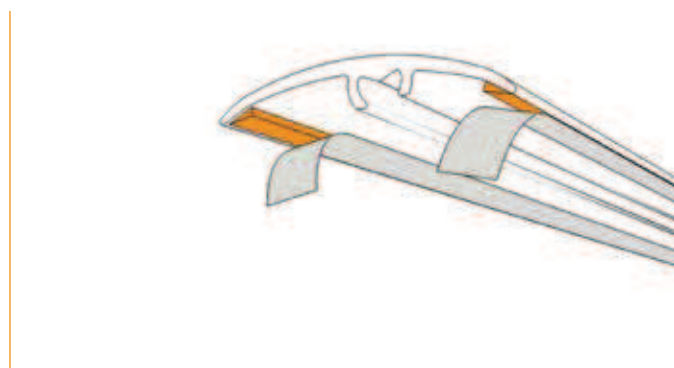

Nous collons le profilé quand il y a un risque de dommages aux installations qui se trouvent dans le support (p. ex. chauffage au sol).

PL Montaż bez ingerencji w podłoże

Profil montujemy za pomocą kleju w przypadku, gdy istnieje ryzyko uszkodzenia instalacji znajdującej się pod podłogą (np. ogrzewanie podłogowe).

RU Монтаж без вмешательства в основание

Профиль крепим с помощью клея в случае, когда есть риск повреждения системы, находящейся под полом (например, напольного отопления).



Additional accessories in the set

ZUSÄTZLICHES ZUBEHÖR IM SET / ACCESSOIRES SUPPLÉMENTAIRES INCLUS

DODATKOWE AKCESORIA W KOMPLECIE / ДОПОЛНИТЕЛЬНЫЕ АКЦЕССУАРЫ В КОМПЛЕКТЕ



CONNECTOR

VERBINDUNGSSTÜCK / CONNECTEUR

ŁĄCZNIK / СОЕДИНИТЕЛЬ

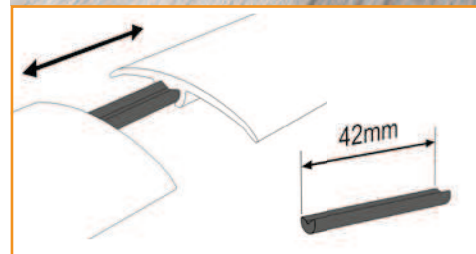
- > The connector allows for connection of two or more profiles.
- > Simple installation
- > Profile connection is more stable

DE > Verbindungsstück ermöglicht die Verbindung von zwei Profilen.
> Einfache Montage
> Verbesserte Stabilität der Profilenverbindung

FR > Le connecteur permet la connexion de deux profilés.
> Installation simple.
> Le raccordement des profilés est plus stable.

PL > Łącznik umożliwia połączenie dwóch profili.
> Zwiększenie stabilności połączenia profili.
> Prosty montaż.

RU > Простой монтаж.
> Соединитель для соединения двух профилей.
> Повышение стабильности соединения профилей.



BRIDGE

STÜTZE / SUPPORT / PODPÓRKA / ОПОРА

- > The bridge allows for finishing the floor next to the wall, balcony doors.
- > Stable support of the profile next to the wall
- > A universal height – possibility to match up to 4-22 mm by cutting the bridge
- > Quick and simple installation – just slide the bridge in the profile

D > Die Stütze ermöglicht den Bodenabschluss an der Wand, an Balkontüren.
> Stabile Stütze des Profiles an der Wand
> Universelle Höhe – die Möglichkeit der Anpassung von Höhen 4-22 mm durch Stützenschneiden.
> Schnelle und einfache Montage – nur Stütze in den Profile einschieben

FR > Le support permet la finition du plancher contre le mur ou une porte de balcon.
> Support stable contre le mur.
> Hauteur universelle – de 4 à 22 mm, il suffit de couper le support.
> Installation simple et rapide – il suffit de glisser le support dans le profilé.

PL > Podpórka umożliwia wykończenie podłogi przy ścianie, drzwiach balkonowych.
> Stabilne podparcie profilu przy ścianie.
> Uniwersalna wysokość – możliwość dopasowania do wysokości 4-22 mm poprzez docięcie podpórki.
> Szybki i prosty montaż – wystarczy wsunąć podpórkę w zamek profilu.

RU > Опора для отделки пола возле стены, балконных дверей.
> Устойчивая поддержка профиля возле стены.
> Универсальная высота – возможность изменения высоты от 4 до 22 мм с помощью подрезания опоры.
> Быстрый и простой монтаж – просто вставьте опору в замок профиля.

